


CLASSEMENT DES LIVRES

LA FICTION

❖ Albums souples ou cartonnés

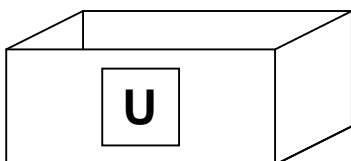


Ungerer, Les trois Brigands © 1995 L'école des loisirs


Sur le livre : étiquette blanche avec la 1^{ère} lettre du nom de l'illustrateur

ex. : « **U** » pour « Tomi **U**ngerer »

Dans les bacs, classement par ordre alphabétique (signalétique : reporter la lettre sur le devant du bac)



❖ Bandes dessinées

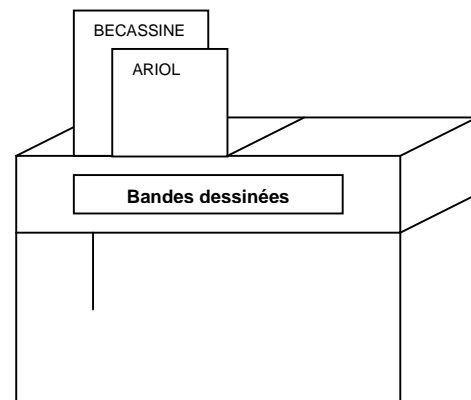


Sur le livre : étiquette blanche « **BD** »

Dans les bacs, classement alphabétique par nom de série (signalétique : utiliser des intercalaires)

ex. : **Ariol**, **B**écassine...

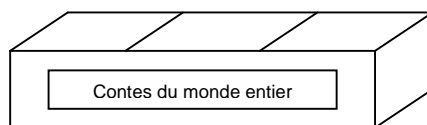
Guibert/Boutavant, Une jolie Vache - Ariol, tome 4 © 2008 Bayard éd. jeunesse



❖ Albums de contes




Sur le livre : étiquette blanche « **conte** »



Caputo/Belvès, Roule Galette © 1989 Père Castor - Flammarion

❖ Romans

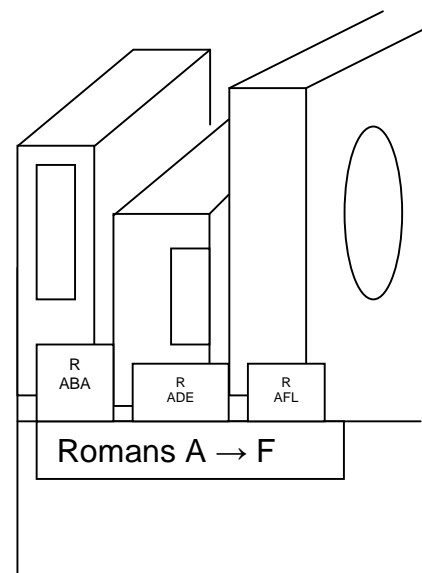


Sur le livre : étiquette blanche avec les 3 premières lettres du nom de l'auteur précédées de **R** pour roman. L'étiquette sera apposée en bas sur le dos de la tranche (pour être visible lorsque le livre est rangé sur l'étagère).

Sur les rayonnages, classement par ordre alphabétique d'auteur (signalétique : repères avec les lettres sur les étagères).

ex. : « Charlie et la chocolaterie » de Roald Dahl sera coté **R DAH**

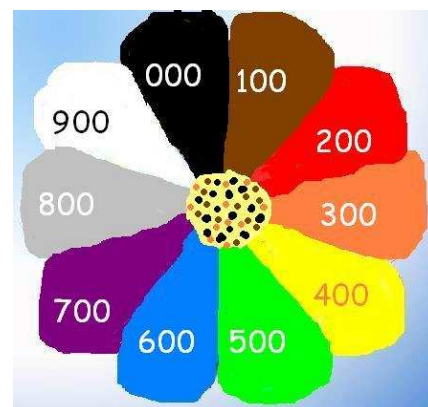
Dahl/Blake, Matilda © 2007 Gallimard Jeunesse



LES DOCUMENTAIRES

Placer une gommette couleur en haut à droite de la 1^{ère} de couverture
+ 2^{ème} gommette couleur en bas du dos de la tranche

Ce classement tient compte de la marguerite Dewey, à adapter selon le niveau des élèves : les différentes catégories seront plus ou moins représentées.
En maternelle les albums documentaires seront présentés dans des bacs ;
sur des étagères en élémentaire.



Noir (0) **Généralités**, livres qui parlent de tout (encyclopédies, dictionnaires...)



Marron (1) **Philosophie**, psychologie (livres sur les sentiments, premières notions...)



Rouge (2) **Religion**, mythologie



Orange (3) **Sciences sociales**, vivre ensemble, citoyenneté, école, handicap, famille, métiers, droit des enfants, racisme, violence, sécurité, commerce...



Jaune (4) **Langage**, imagiers, abécédaires, contraires, livres en langues étrangères, français (grammaire, orthographe, synonymes...)



Vert (5) **Sciences et nature**, animaux, eau, mer, volcans, météo, jardin, plantes, fleurs, ferme, arbres, fruits et légumes, écologie, saisons, astronomie, jeux scientifiques, physique-chimie, mathématiques (livres à compter), géométrie (formes) ...



Bleu (6) **Sciences et techniques**, corps humain, cinq sens, santé et hygiène de vie (sommeil, alimentation, naissance...), cuisine, machines, outils, moyens de transport, technologie...



Violet (7) **Arts** (couleurs, peinture, dessin...), spectacles, cirque, cinéma, jeux, carnaval, fêtes, activités manuelles, sport, musique, chansons, ville, architecture et maisons...



Gris (8) **Littérature**

Poésie, comptines = **P**

Théâtre = **T**

Attention : ne jamais y mettre la fiction (albums, contes, romans, BD)

Placer une gommette couleur en haut à droite de la 1^{ère} de couverture avec lettre sur la gommette
+ 2^{ème} gommette couleur en bas du dos avec lettre sur la gommette

Blanc (9) **Histoire et géographie**, objets d'autrefois, carnets de voyage, atlas, portraits du monde (enfants d'ailleurs, coutumes du pays)...

